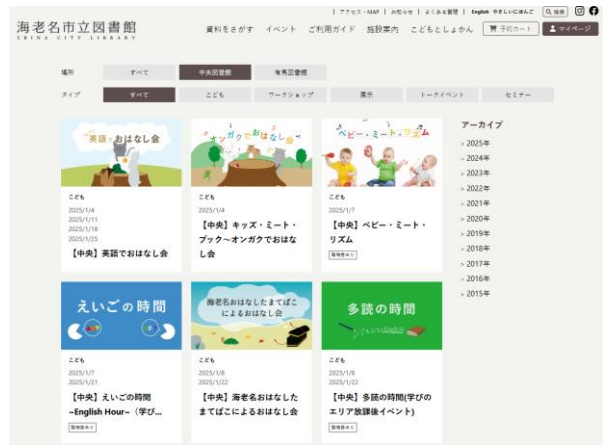


■ イベントWEB受付方法

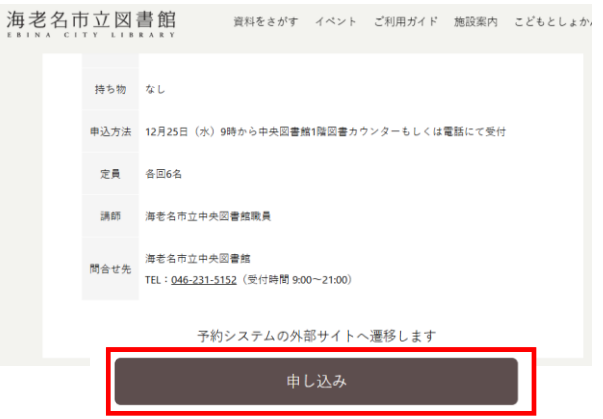


※海老名市立中央図書館
ホームページ

① 中央図書館のイベントページにアクセス



② 参加希望のイベントページから「申し込み」



③ イベントの情報を確認して「次へ」 イベント名等情報



④ 情報の入力と同意書の確認

- ・ 必須項目：「カナお名前フルネーム」「電話番号」
- ・ 任意項目：メールアドレス
(登録すると予約完了メールが届きます。)
- ・ 確認項目：同意する☑



⑤ 内容確認後「登録する」



⑥ 予約IDの発行。受付完了



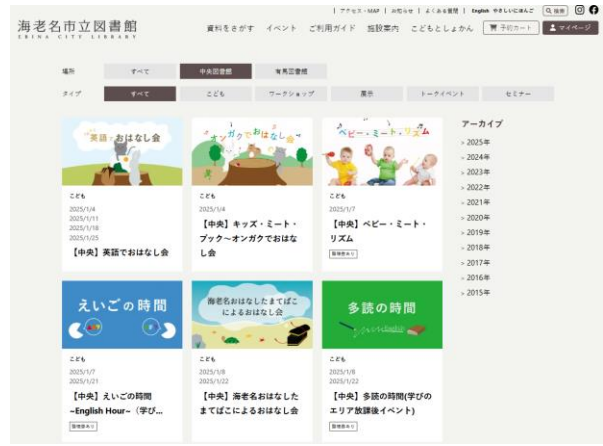
・ 予約IDはイベントのキャンセル時に利用します。

■ イベントWEB受付方法（放課後イベント・同日複数回開催のイベント受付方法）

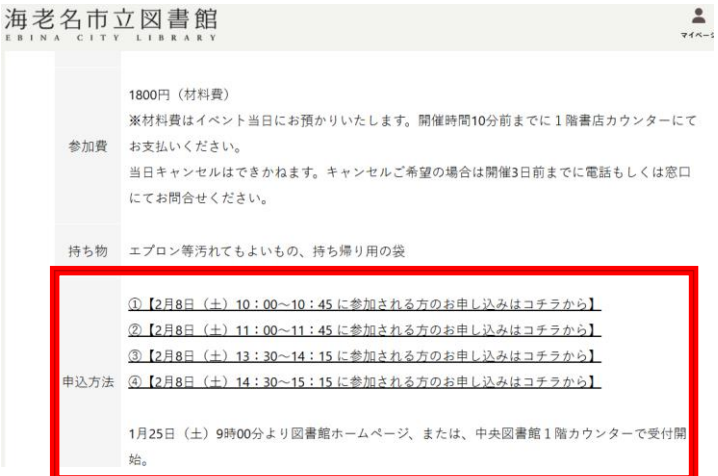


※海老名市立中央図書館
ホームページ

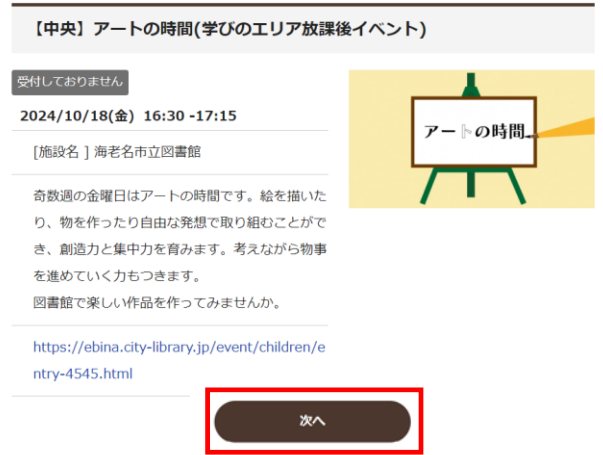
① 中央図書館のイベントページにアクセス



② 同日、同イベントが複数回ある場合は、「申込方法」から参加する時間帯を選択。



③ イベントの情報を確認して「次へ」 イベント名等情報



④ 情報の入力と同意書の確認

- ・必須項目：「カナお名前フルネーム」「電話番号」
- ・任意項目：メールアドレス
(登録すると予約完了メールが届きます。)
- ・確認項目：同意する☑



⑤ 内容確認後「登録する」



⑥ 予約IDの発行。受付完了



・予約IDはイベントのキャンセル時に利用します。